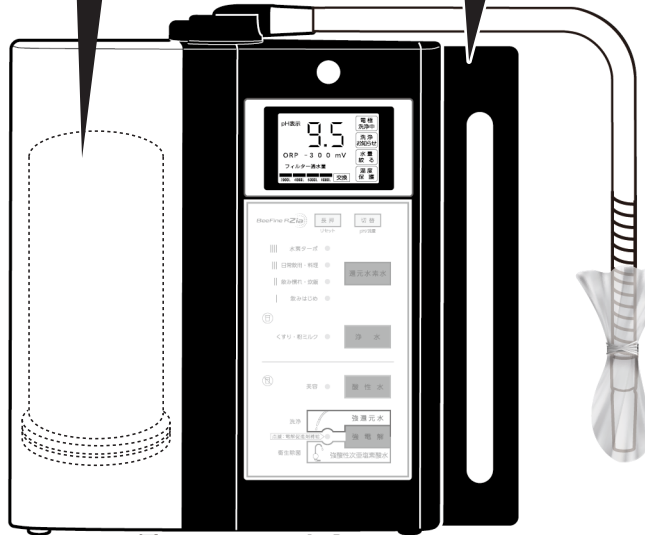


器械返却発送時の梱包方法と注意点

- ① 浄水フィルターは外さず、装着した状態で発送
- ② フレキシブルパイプは外さず、装着した状態で発送
- ③ 電解促進液を空にして、数分強酸性水生成後発送



発送の際、水漏れしないように梱包していただく為、3箇所を確認、3箇所をビニールで塞いでから発送してください。

確認 3箇所

ビニール 3箇所

① フレキシブルパイプ
先端をビニール袋で塞ぎ、
輪ゴムで固定



② 給水ホース(白): シャワー付き分岐栓

③ 吐水ホース(グレー): 吐水スタンド

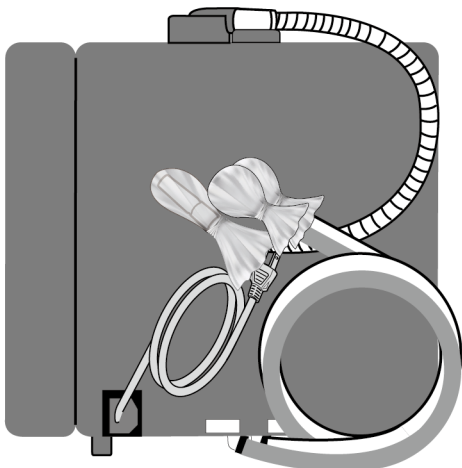
シャワー付き分岐栓・吐水スタンドごと
ビニール袋で包み、輪ゴム等で固定



分岐栓・スタンドを付けていない場合
ホース先端を
ビニール袋で塞ぎ、
輪ゴムで固定



梱包方法




1 フレキシブルパイプを本体背面に沿わせるように曲げる
給水・吐水ホース、電源コードをまとめる

2 器械を箱に入れ、緩衝材を器械のまわりにつめる

※箱・緩衝材は当初お送りしたものが
無ければ何でも良いです。

3 器械が箱の中で動かないことを
確認したら箱を閉じ、

「精密機器扱い」で発送してください



発送先：〒940-2039新潟県長岡市関原南2-4082-1
株式会社プランビー宛

電話番号：050-1745-9000